


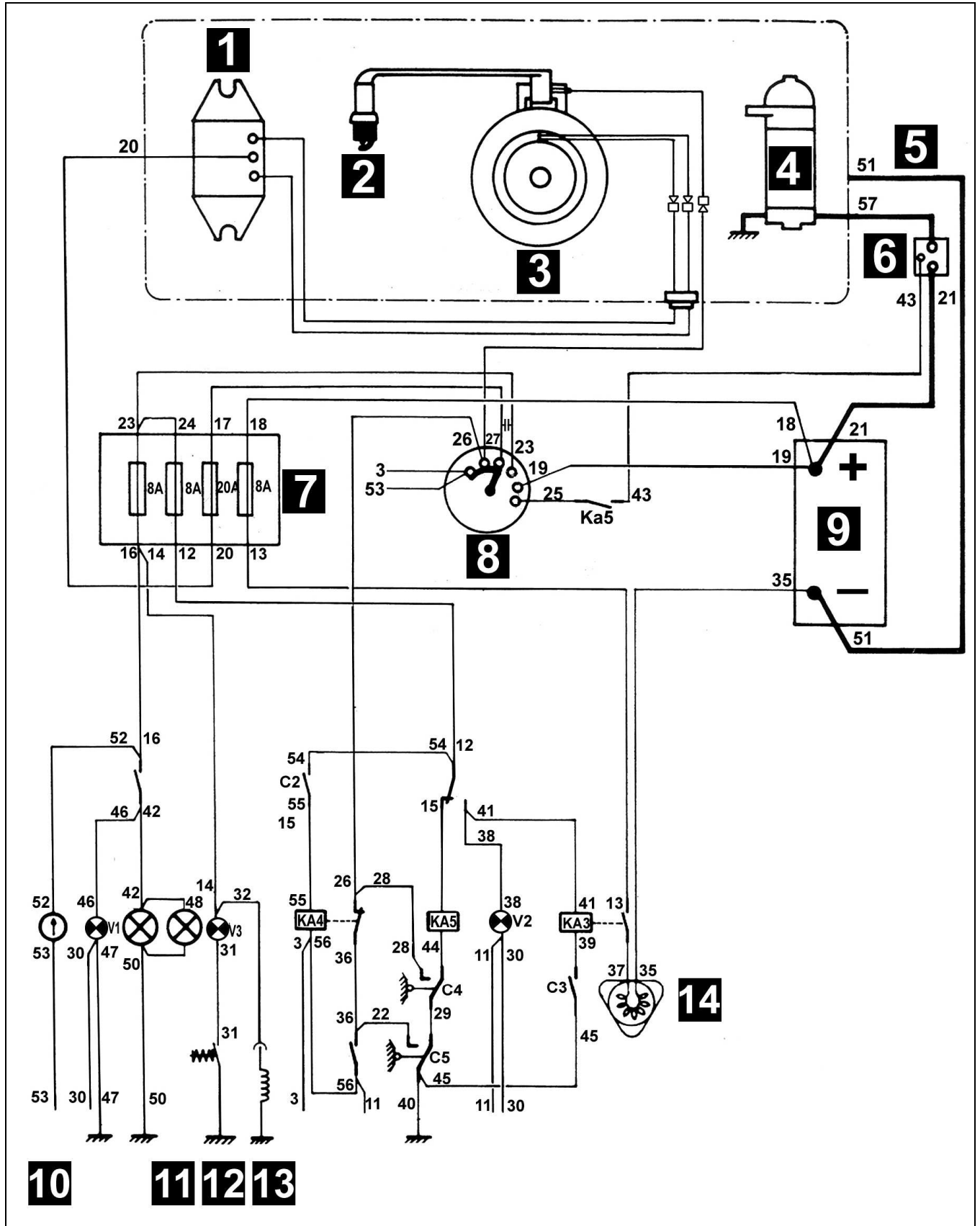
MVEHH
**SCHEMA ELECTRIQUE
SCHALTPLAN
ELECTRICAL DIAGRAM**

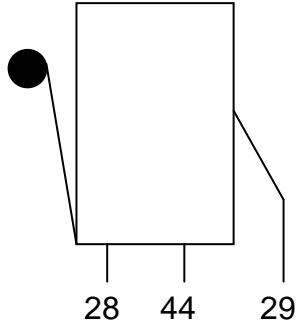
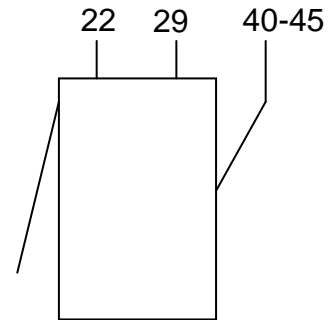
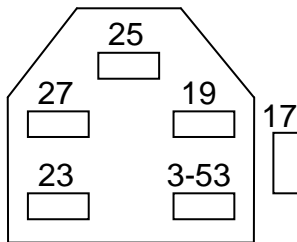
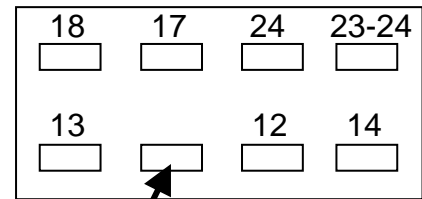
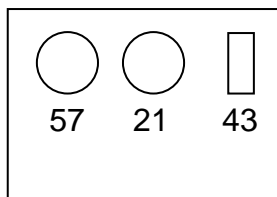
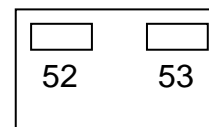
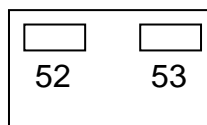
	Désignation	Bezeichnung	Description
1	Régulateur	Regler	Regulator
2	Bougie	Zündkerze	Spark plug
3	Alternateur	Lichtmaschine	Alternator
4	Démarrreur	Anlasser	Starter
5	Masse moteur	Motor Masse	Engine ground
6	Relais de démarrage	Anlasserrelais	Starter relay
7	Porte fusible	Sicherungsträger	Fuse box
8	Contacteur à clé	Zündschloss	Key switch
9	Batterie	Batterie	Battery
10	Compteur horaire	Stundenzähler	Hourmeter
11	Feux de croisement	Abblendlichter	Dipped headlights
12	Contacteur de pression d'huile	Öldruckschalter	Oil pressure sensor
13	Solénoïde carburateur	Vergaser Magnetventil	Carburetor solenoid valve
14	Embrayage électromagnétique	E.M Messerkupplung	E.M Clutch
KA3	Relais embrayage de lame	E.M Messerkupplung Relais	E.M Blade clutch relay
KA4	Relais d'inversion du signal C2	Umschalterelais von dem signal C2	Inversion relay from signal C2
KA5	Relais de sécurité démarrage	Anlasser Sicherheitsrelais	Starter safety relay
Ka5	Contact du relais KA5	Contact von dem Relais KA5	Contact from relay KA5
C2	Contacteur de siège	Sitzkontaktschalter	Seat switch
C3	Contacteur de panier	Korbschalter	Grassbox contactor
C4	Contacteur de point mort	Neutralpunktschalter	Neutralpoint switch
C5	Contacteur frein de parking	Parkbremsschalter	Parking break contactor
I1	Interrupteur des phares	Lichtschalter	Road lights switch
I2	Interrupteur embrayage de lames	Messerkupplungsschalter	Blade clutch switch

CONTACTEUR A CLE – ZÜNDSCHLOSS – KEY SWITCH


MVEHH

SCHEMA ELECTRIQUE
SCHALTPLAN
ELECTRICAL DIAGRAM

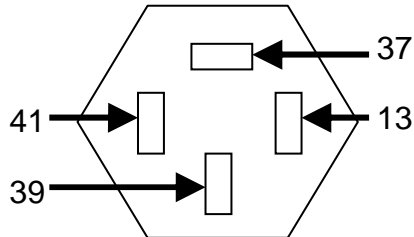


MVEHH
**CONNEXION DES COMPOSANTS ELECTRIQUES
ELEKTRISCHE KOMPONENTEN ANSCHLUSS
ELECTRICAL COMPONENTS CONNEXION**
**Contacteur point mort
Nullpunktsschalter
Neutral switch**

**Contacteur frein de parking
Parkbremsschalter
Parking brake switch**

**Contacteur clé
Zündschloss
Ignition switch**

**Porte-fusibles (vue de derrière)
Sicherungsträger (von Hinten gesehen)
Fuses holder (rear view)**

Rouge / Rot / Red
**Relais démarreur B&S (vue de devant)
B&S Starter Relais (von Vorne gesehen)
B&S starter relay (front view)**

**Compteur horaire
Stundenzähler
Hour counter**

**Témoin d'huile
Öl Kontrollampe
Oil monitor**


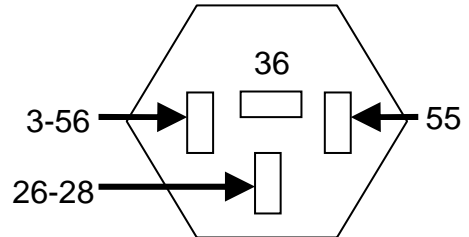
MVEHH

**CONNEXION DES COMPOSANTS ELECTRIQUES
ELEKTRISCHE KOMPONENTEN ANSCHLUSS
ELECTRICAL COMPONENTS CONNEXION**

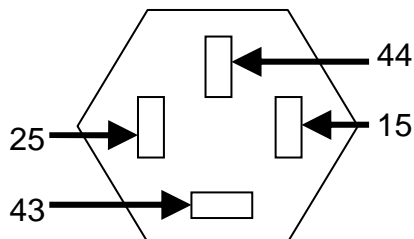
Relais KA3 (avant gauche)
Relais KA3 (Vorne Links)
Relay KA3 (Front left)



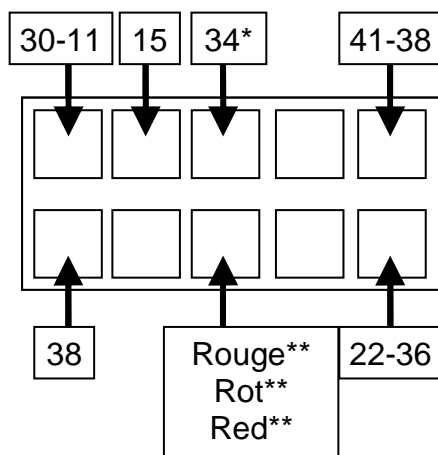
Relais KA4 (avant droit)
Relais KA4 (Vorne Rechts)
Relay KA4 (Front right)



Relais KA3 (avant gauche)
Relais KA3 (Vorne Links)
Relay KA3 (Front left)



Interrupteur lames (vue de dessous)
Messerschalter (von Unten gesehen)
Blade switch (bottom view)



* : ou/oder/or 11-56
** : ou/oder/or 54-12

Interrupteur lampes (vue de dessous)
Lichtschalter (von Unten gesehen)
Light switch (bottom view)

